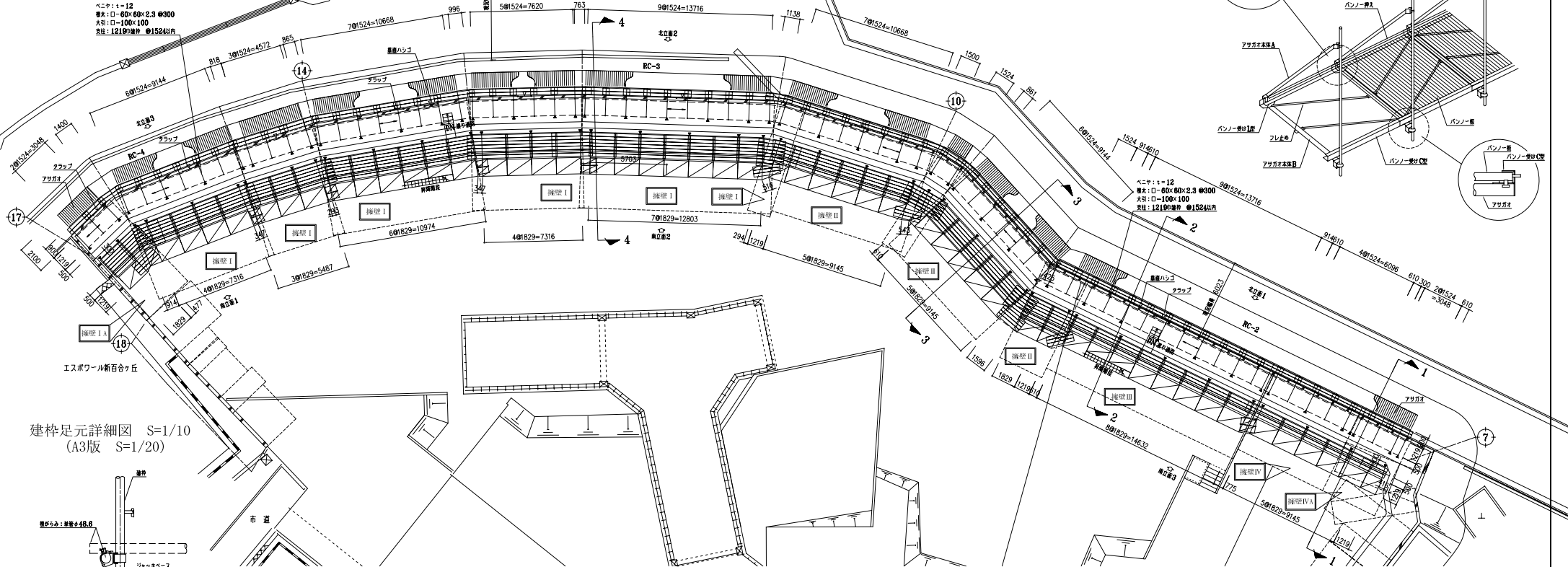
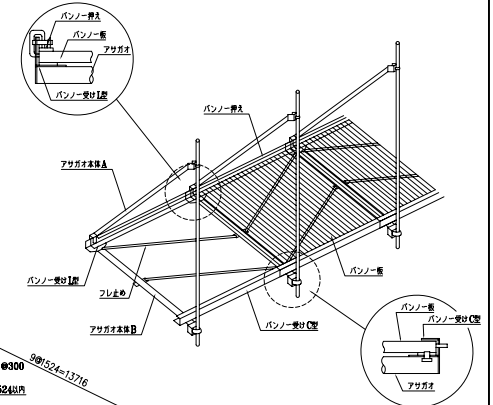


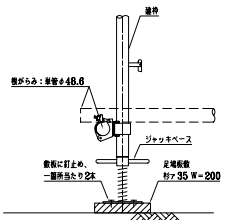
平面図 S=1/150
(A3版S=1/300)



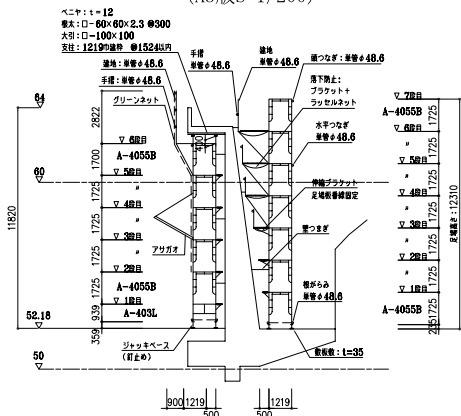
アサガオ詳細図



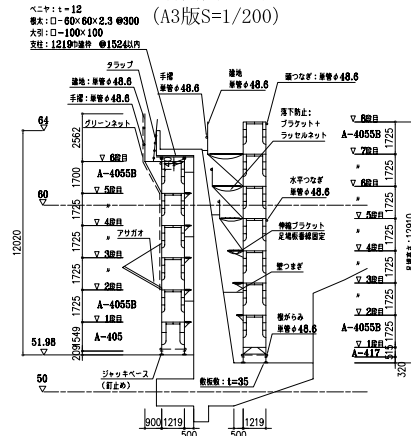
建柱足元詳細図 S=1/10
(A3版 S=1/20)



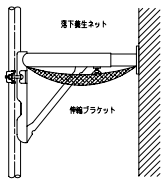
3-3断面図 S=1/100
(A3版S=1/200)



4-4断面図 S=1/100
(A3版S=1/200)



落下防止柵詳細図 S=1/10
(A3版 S=1/20)



特記事項
特記欄の場合、1219巾建柱を使用する
壁つなぎは2階2スパン毎に設置する
落下防止は2階毎に設置する(ブラケット+ラッセルネット)
水平つなぎは5層以内毎に設置する
外部養生は北面側グリーンネット張りとする

<観測高さ>
伸縮足場: W=1219
観測高さ: 400kg/スパン

<観測布板使用条件>
伸縮足場: 観測布板: 500P
W=1219 観測布板: 500P

凡 例	
	伸縮足場 (1219)
	伸縮足場 (1219)
	壁つなぎ取付位置
	観測布板 (規格寸法350×1000)
	階段枠 (K-3055S)
	大引方向を示す
	軽量鋼製足場板 (巻線固定)

件名	仮設計画図	図面名称	足場計画図(擁壁)	図面番号	T B-W 1
作成年月日		縮尺		File Name	