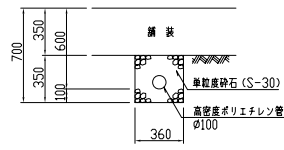
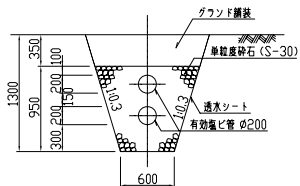


凡例

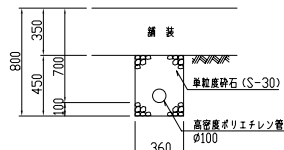
記号	名称
———	透水管 (幹線)
———	透水管 (支線)
———	外周排水溝及び配管継手付管VUφ150
1	六式透通管及び集水網(1)
2	VU管φ300及び集水網(2)
———	六式透通管 (既設)
———	六式透通施設 (既設)

--	--	--	--	--	--	--	--	--	--	--	--	--	--	--	--	--	--	--	--

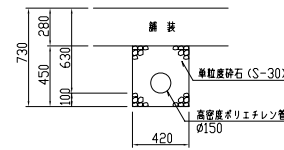
件名	図面名称	図面番号
土木設計図	排水計画平面図 (球場)	DB-61
作成年月日	縮尺	File Name



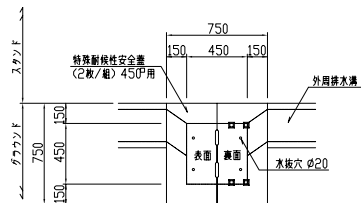
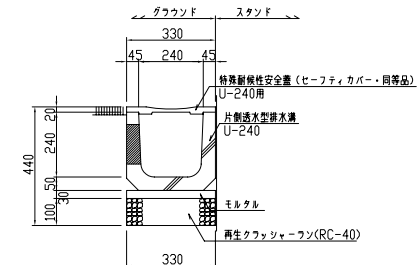
支線透水管 (水上)



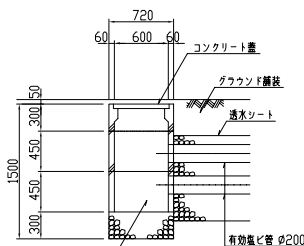
支線透水管 (水下)



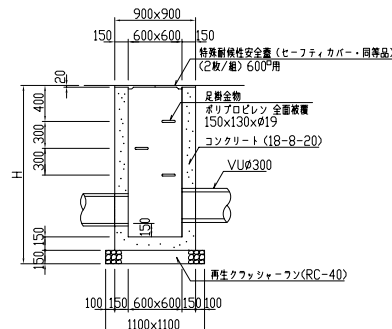
幹線透水管



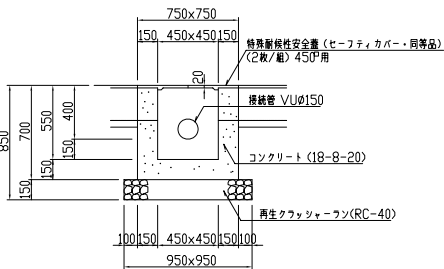
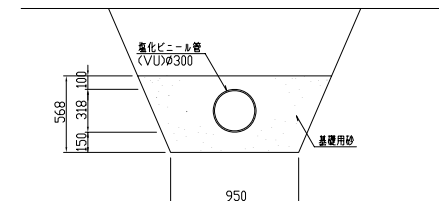
平面図



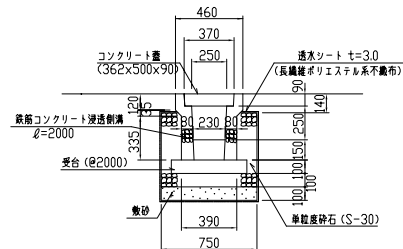
横穴式浸透施設



注) Hは平面図参照のこと。



断面図



注記) 蓋はコンクリート蓋とし、グレーチング蓋は、φ5.0m/1ヶ所。

