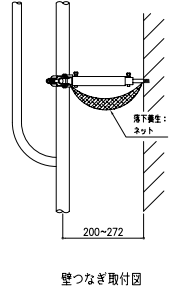


平面図 S=1/100 (A3版 S=1/200)

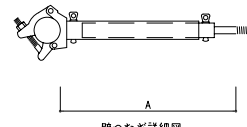
凡 例	
	伸張足場 (1219, 914, 610)
	梁管ブラケット足場
	壁つなぎ取付位置
	軽量鋼製足場板 (巻線結束)
	捲線棒 (K-3055S)
	階段クラブ
	捲線ステップ (巻き寸法350以下)
	鋼製作板 (巻き寸法350~1000)
	渡り

特記事項
 ・建物は、特記なき限り1219を使用する
 ・壁つなぎはフロア1.5スパン毎に設置する
 ・常下養生はフロア毎に設置する (壁つなぎ+ネット)
 ・水切つなぎは引出し部に設置する
 ・東面：メッシュシート張り
 ・北面、西面、南面：下から9段目は養生シート張り
 10段目より上はメッシュシート張り
 ・平面図の▲は壁つなぎを示す

<鋼製足場>		<鋼製作板使用条件>	
伸張足場: W=1219	鋼製作板: 500φ	伸張足場: W=1219	鋼製作板: 500φ
鋼製重量: 400kg/スパン		伸張足場: W=914	鋼製作板: 500φ
伸張足場: W=914	鋼製作板: 370kg/スパン	伸張足場: W=610	鋼製作板: 240φ
鋼製重量: 370kg/スパン		伸張足場: W=610	鋼製作板: 240φ
伸張足場: W=610	鋼製作板: 250kg/スパン		
鋼製重量: 250kg/スパン			
ブラケット一組足場			
鋼製重量: 150kg/スパン			

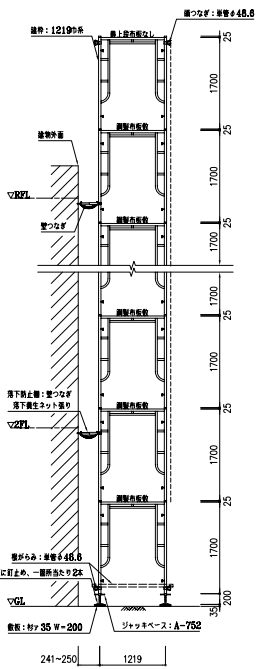


壁つなぎ取付図

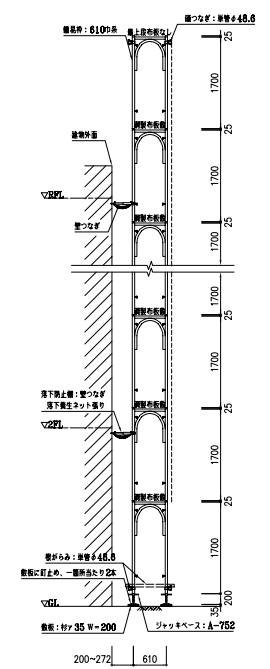


壁つなぎ詳細図

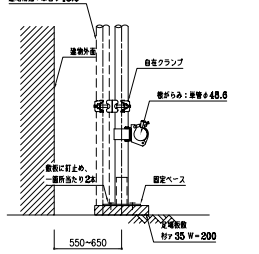
壁つなぎ	型式	A寸法 (mm)	質量 (kg)	クラブ
48.6φ 42.7φ 専用	H=200	220~250	0.9	
	H=300	240~330	1.0	
	H=400	320~490	1.3	
	H=600	480~670	1.6	
	H=800	670~860	1.8	
	H=1000	860~1050	2.1	



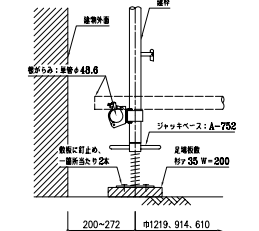
1219巾足場詳細図 S=1/50 (A3版 S=1/100)



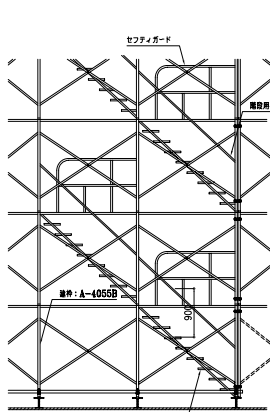
610巾足場詳細図 S=1/50 (A3版 S=1/100)



単管足場足元詳細図 S=1/10 (A3版 S=1/20)



建柱足元詳細図 S=1/10 (A3版 S=1/20)



階段詳細図 S=1/50 (A3版 S=1/100)

- 特記事項
- ・ 建物は、特記なき限り1219巾を使用する
 - ・ 窓の寸法は、フロア・5mピッチ毎に設置する
 - ・ 落下養生は、フロア毎に設置する（壁つなぎ+ネット）
 - ・ 水平つなぎは、5層以内毎に設置する
 - ・ 床面：メッシュシート張り
 - ・ 北面、西面、南面：下から9段目は養生シート張り
10段目より上部はメッシュシート張り
 - ・ 立面図の●は壁つなぎを示す

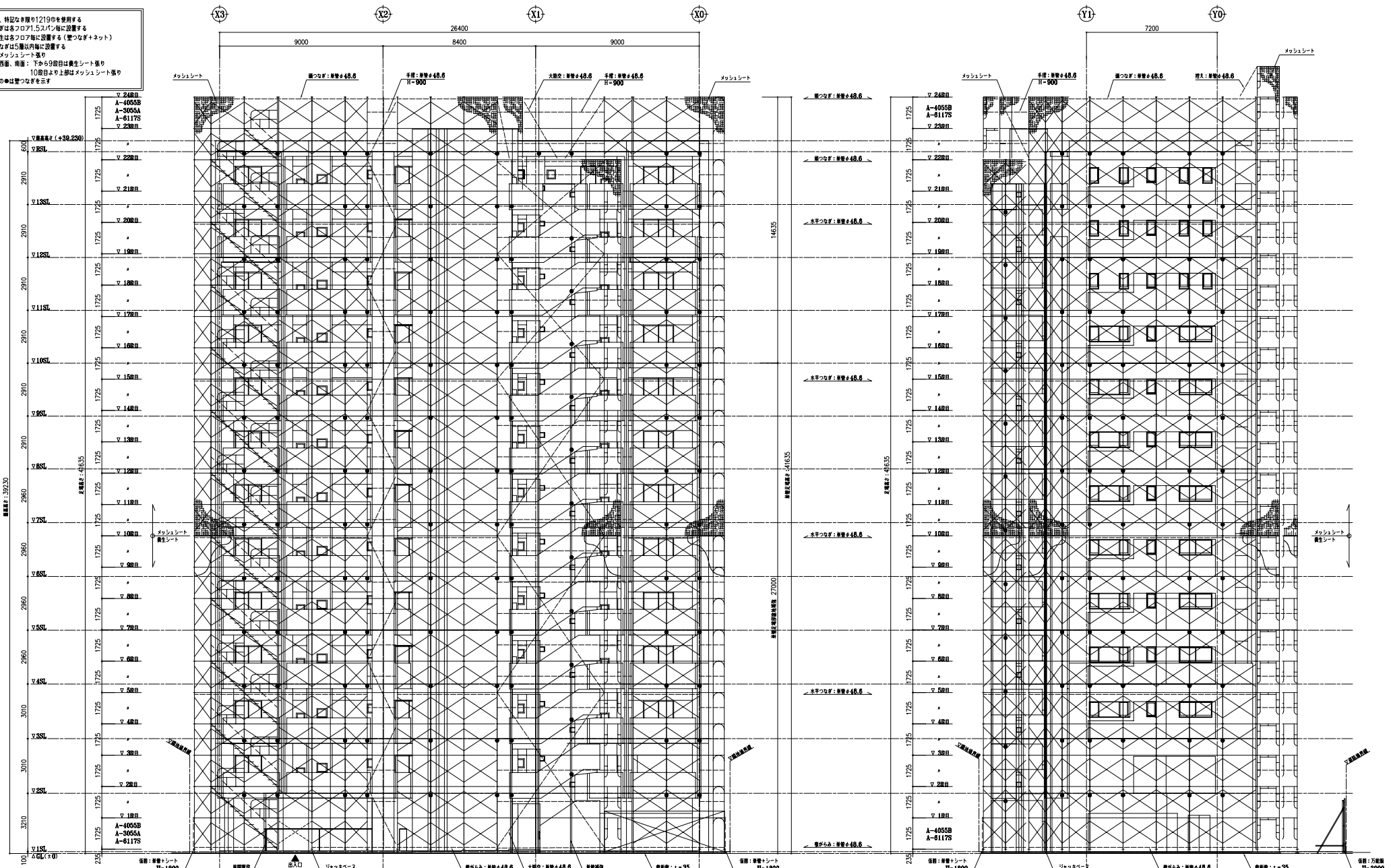


東面立面図 S=1/100
(A3版 : S=1/200)

北面立面図 S=1/100
(A3版 : S=1/200)

件名	8 8 申請図	図面名称	外部足場計画図【2】	図面番号	8 8 - 6 2
作成年月日		縮尺		File Name	

- 特記事項
- ・建物は、特記なき限り1219巾を使用する
 - ・窓つなぎは名目71.53A巾に設置する
 - ・地下養生は名目70巾に設置する(窓つなぎ+ネット)
 - ・水平つなぎは5層以内毎に設置する
 - ・東面：メッシュシート張り
 - ・北面、西面、南面：下から9段目は養生シート張り
10段目より上部はメッシュシート張り
 - ・立面図の●は窓つなぎを示す



西面立面図 S=1/100
(A3版：S=1/200)

南面立面図 S=1/100
(A3版：S=1/200)

件名	88申請図	図面名称	外部足場計画図【3】	図面番号	88-63
作成年月日		縮尺		File Name	